



ФЕДЕРАЛЬНАЯ СЛУЖБА
ГОСУДАРСТВЕННОЙ СТАТИСТИКИ

Об изменении индекса промышленного производства в Хабаровском крае



Январь-октябрь 2021 года



ФЕДЕРАЛЬНАЯ СЛУЖБА
ГОСУДАРСТВЕННОЙ СТАТИСТИКИ

Об изменении индекса промышленного производства Хабаровский край

январь-октябрь 2021 года

- 01 ИНДЕКС ПРОМЫШЛЕННОГО ПРОИЗВОДСТВА
- 02 ИНДЕКС ПРОИЗВОДСТВА ПО ВИДАМ ЭКОНОМИЧЕСКОЙ ДЕЯТЕЛЬНОСТИ
- 03 ИНДЕКСЫ ПРОИЗВОДСТВА ПО ВИДУ ЭКОНОМИЧЕСКОЙ ДЕЯТЕЛЬНОСТИ «ДОБЫЧА ПОЛЕЗНЫХ ИСКОПАЕМЫХ»
- 04 ИНДЕКСЫ ПРОИЗВОДСТВА ПО ОСНОВНЫМ ВИДАМ ОБРАБАТЫВАЮЩИХ ПРОИЗВОДСТВ
- 05 ИНДЕКСЫ ПРОИЗВОДСТВА ПО ВИДАМ ДЕЯТЕЛЬНОСТИ «ОБЕСПЕЧЕНИЮ ЭЛЕКТРИЧЕСКОЙ ЭНЕРГИЕЙ, ГАЗОМ И ПАРОМ»
- 06 ИНДЕКСЫ ПРОИЗВОДСТВА ПО ВИДАМ ДЕЯТЕЛЬНОСТИ «ВОДОСНАБЖЕНИЕ, ВОДООТВЕДЕНИЕ, ОРГАНИЗАЦИЯ СБОРА И УТИЛИЗАЦИЯ ОТХОДОВ»

* Ежемесячные данные оперативной статистики





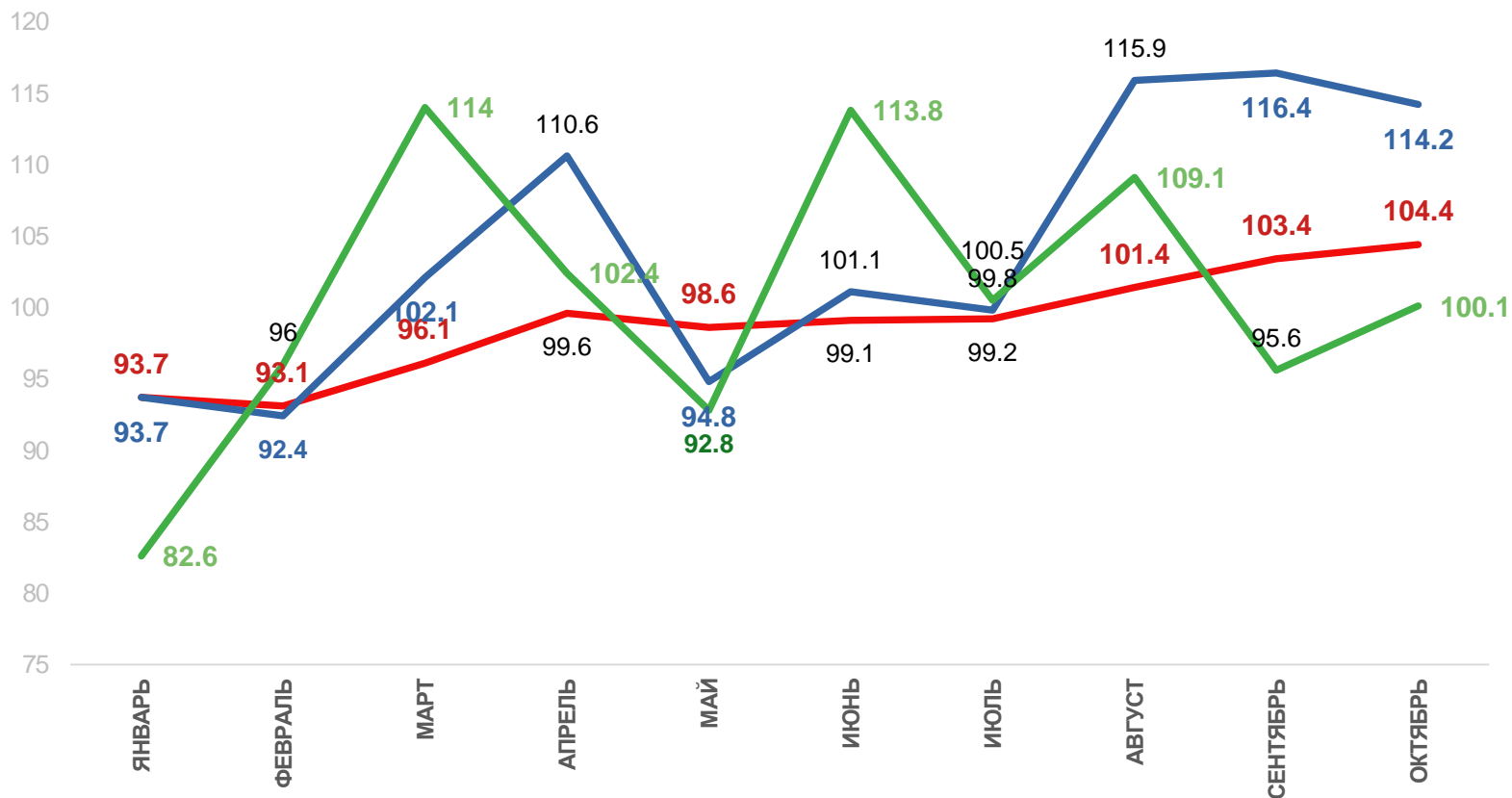
ИНДЕКС ПРОМЫШЛЕННОГО ПРОИЗВОДСТВА

в процентах



104,4%

фактическое значение



За период с начала отчетного года к соответствующему периоду с начала прошлого года

За отчетный месяц к соответствующему месяцу прошлого года

За отчетный месяц к предшествующему месяцу отчетного года





ИНДЕКСЫ ПРОИЗВОДСТВА ПО ВИДАМ ЭКОНОМИЧЕСКОЙ ДЕЯТЕЛЬНОСТИ

январь-октябрь 2021 года в % к январю — октябрю 2020 года



104,4%

Индекс промышленного производства



100,1%

Обеспечение электрической энергией, газом и паром; кондиционированием воздуха



109,4%

Добыча полезных ископаемых



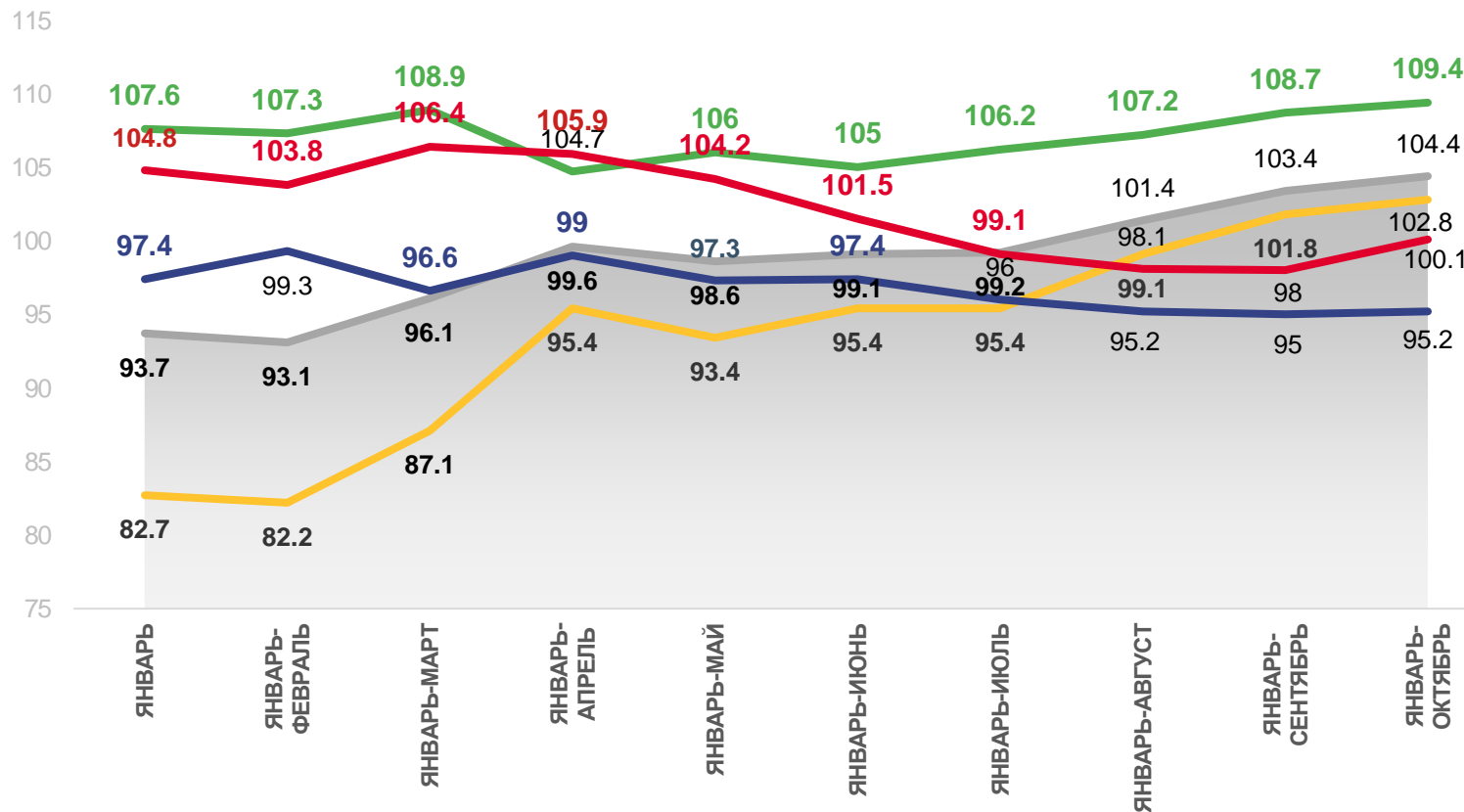
102,8%

Обработывающие производства



95,2%

Водоснабжение; водоотведение, организация сбора и утилизации отходов, деятельность по ликвидации загрязнений



Индекс промышленного производства



Обработывающие производства



Добыча полезных ископаемых



Обеспечение электрической энергией, газом и паром; кондиционирование воздуха



Водоснабжение; водоотведение, организация сбора и утилизации отходов, деятельность по ликвидации загрязнений





ИНДЕКСЫ ПРОИЗВОДСТВА ПО ВИДУ ЭКОНОМИЧЕСКОЙ ДЕЯТЕЛЬНОСТИ «ДОБЫЧА ПОЛЕЗНЫХ ИСКОПАЕМЫХ»

январь-октябрь года в % к январю — октябрь 2020 года



109,4%

Добыча полезных ископаемых



143,0%

Добыча угля



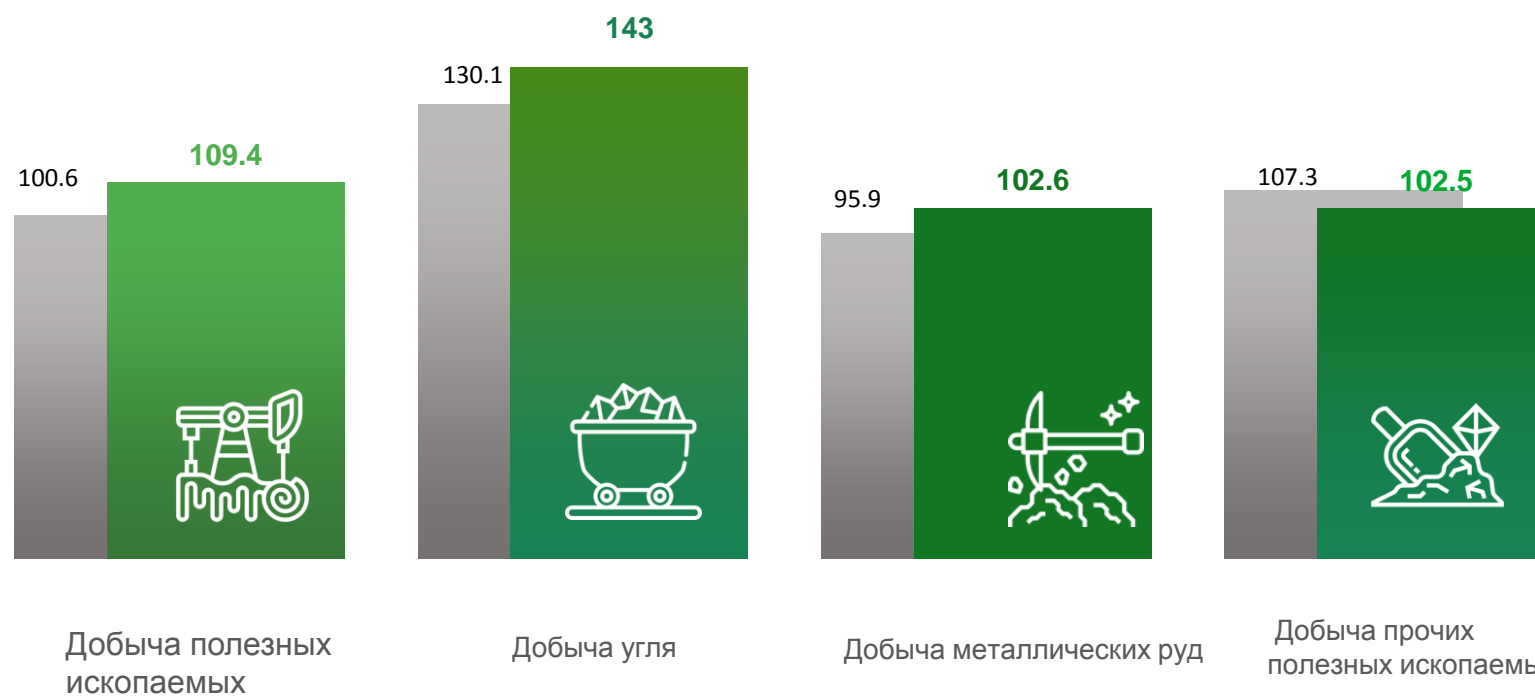
102,6%

Добыча металлических руд



102,5%

Добыча прочих полезных ископаемых



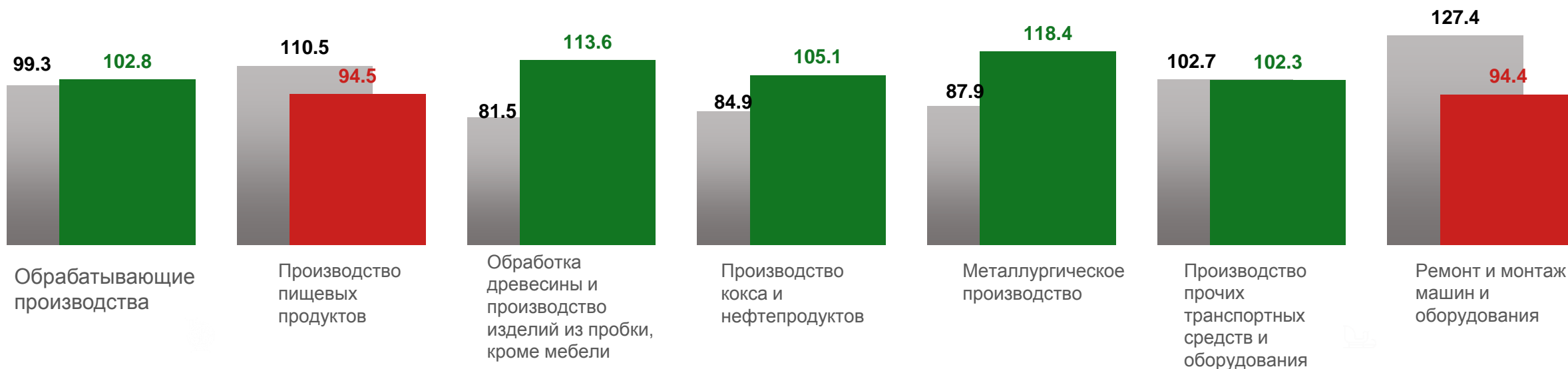
■ январь-октябрь 2020 года к январю - октябрю 2019 года ■ январь-октябрь 2021 года к январю - октябрю 2020 года





ИНДЕКСЫ ПРОИЗВОДСТВА ПО ОСНОВНЫМ ВИДАМ ОБРАБАТЫВАЮЩИХ ПРОИЗВОДСТВ

январь-октябрь 2021 года в % к январю — октябрю 2020 года



■ январь-октябрь 2020 к январю-октябрю 2019 года

■ январь-октябрь 2021 года к январю-октябрю 2020 года



ИНДЕКСЫ ПРОИЗВОДСТВА ПО ВИДАМ ДЕЯТЕЛЬНОСТИ «ОБЕСПЕЧЕНИЮ ЭЛЕКТРИЧЕСКОЙ ЭНЕРГИЕЙ, ГАЗОМ И ПАРОМ»



январь-октябрь 2021 года в % к январю — октябрю 2020 года



100,1%

Обеспечение электрической энергией,
газом и паром



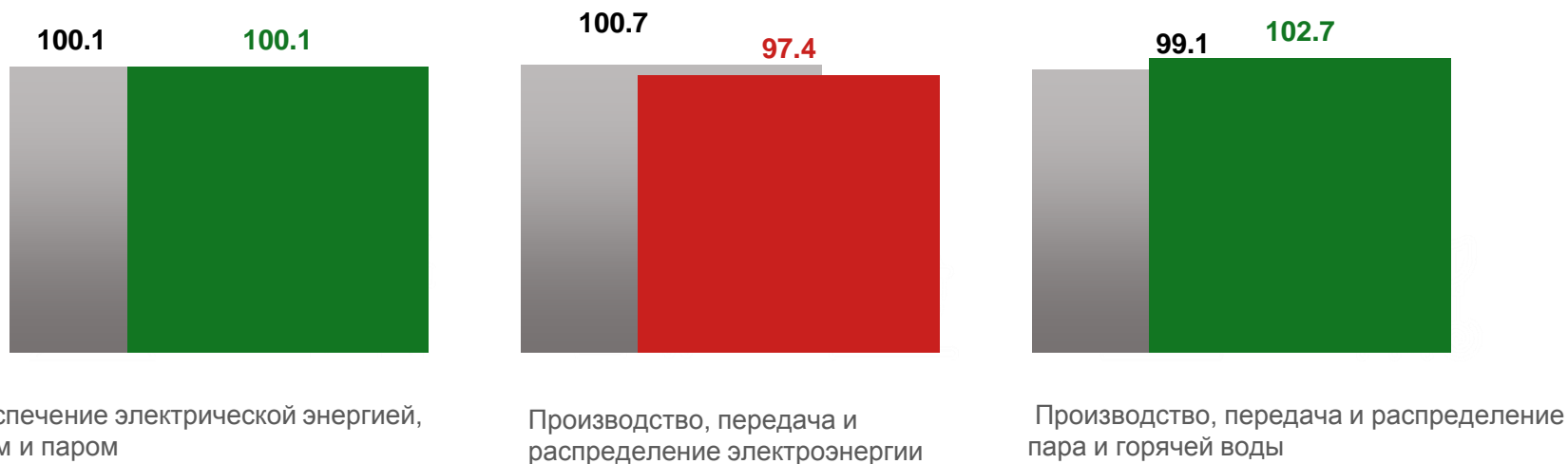
97,4%

Производство, передача и
распределение электроэнергии



102,7%

Производство, передача и распределение
пара и горячей воды



■ январь-октябрь 2020 года к январю-октябрю 2019 года ■ январь-октябрь 2021 года к январю-октябрю 2020 года

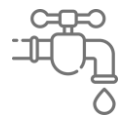




ИНДЕКСЫ ПРОИЗВОДСТВА ПО ВИДАМ ДЕЯТЕЛЬНОСТИ «ВОДОСНАБЖЕНИЕ, ВОДООТВЕДЕНИЕ, ОРГАНИЗАЦИЯ СБОРА И УТИЛИЗАЦИЯ ОТХОДОВ»

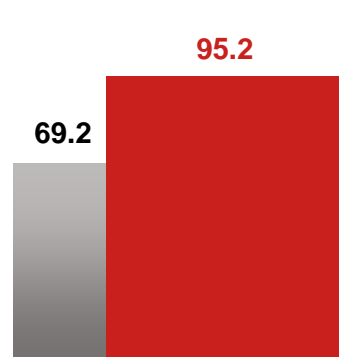


январь - октябрь 2021 года в % к январю—октябрю 2020 года

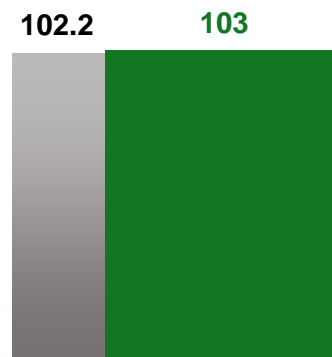


95,2%

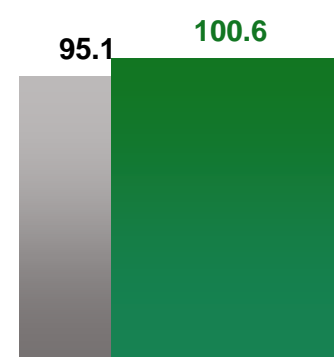
Водоснабжение, водоотведение,
организация сбора и утилизация отходов



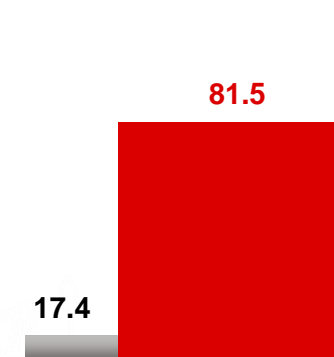
Водоснабжение, водоотведение,
организация сбора и
утилизация отходов



Забор, очистка и
распределение воды



Сбор и обработка
сточных вод



Сбор, обработка и
утилизация отходов

■ январь-октябрь 2020 года к январю-октябрю 2019 года ■ январь-октябрь 2021 года к январю-октябрю 2020 года



103,0%

Забор, очистка и распределение воды



100,6%

Сбор и обработка сточных вод



81,5%

Сбор, обработка и утилизация отходов

